اندازه چاپ برگ A3

قطعات الگو

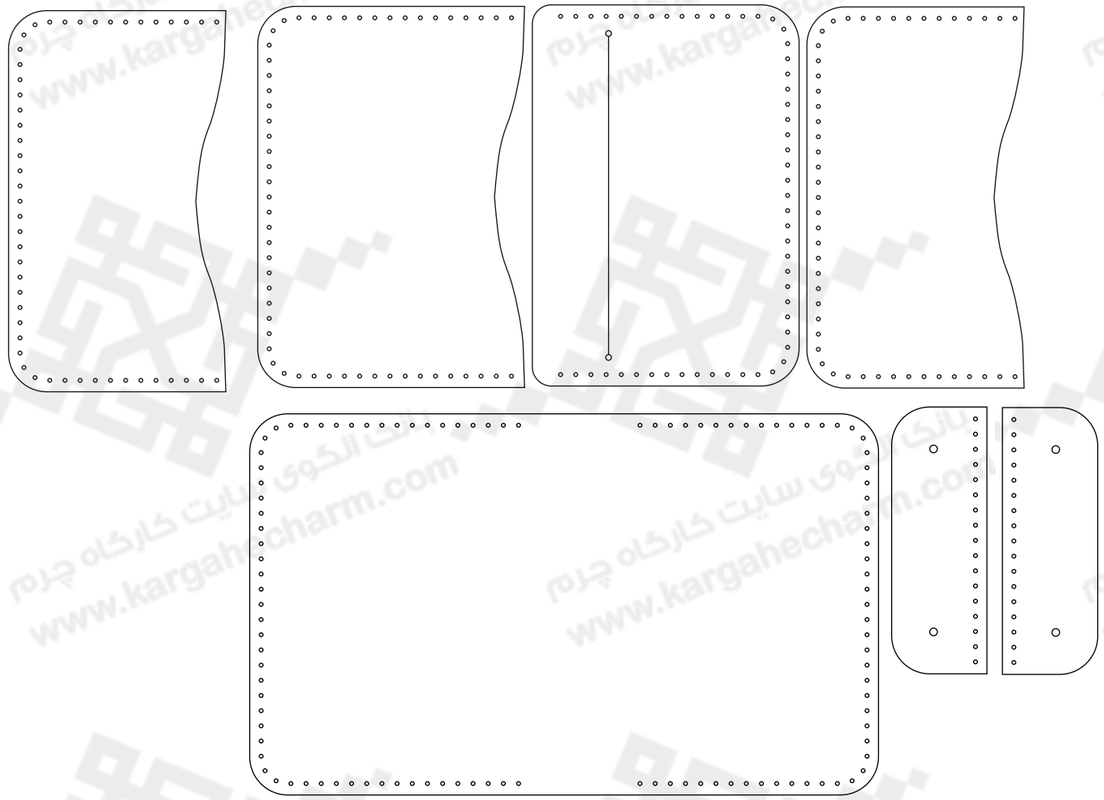

26.00 cm

تست سایز برای پرینت

مراحل چاپ:

۱- فایل را در سایز برگه مشخص شده (A۳) پرینت بگیرید.

۲- بعد از چاپ از سایز های مشخص شده در صفحه اول مطمئن شوید که سایز چاپ درست است

۳- کیف های با قطعات بزرگ در چند صفحه چاپ شده که محل اتصال آنها به هم را میتوانید پس از دوربری با قیچی به هم متصل نمایید.

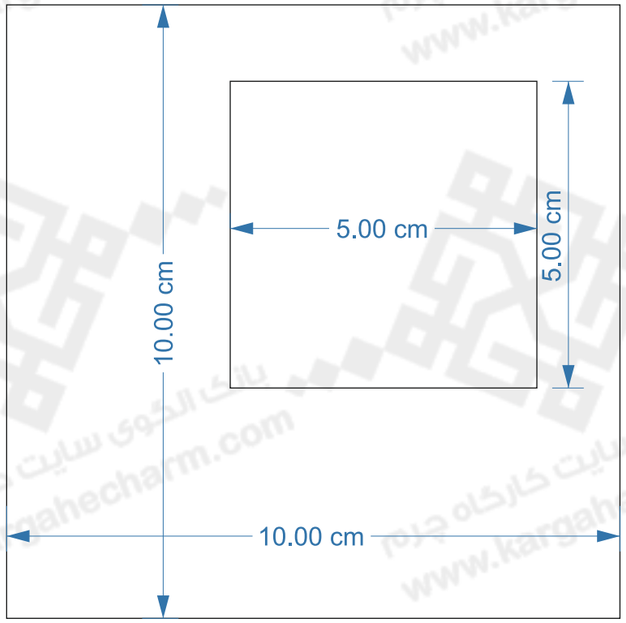

@charmoyaragh
@olgoo_kiff

@kargahecharm
@olgoo_kiff

www.kargahecharm.com

+989052812305

توجه

خطاب به همکاران و کارگاه های لیزر چرم

مدیریت کارگاه چرم به عنوان تولید کننده این فایل هیچ گونه رضایت شرعی و اخلاقی بابت استفاده ازین فایل بدون پرداخت هزینه ندارد

در صورت استفاده ازین فایل از طریق راه های ارتباطی و سایت کارگاه چرم هزینه فایل را پرداخت نمایید. باکسب رضایت صاحب اثر حلال مصرف کنیم

37.00 cm

بانک الگوی سایت کارگاه چرم
www.kargahecharm.com

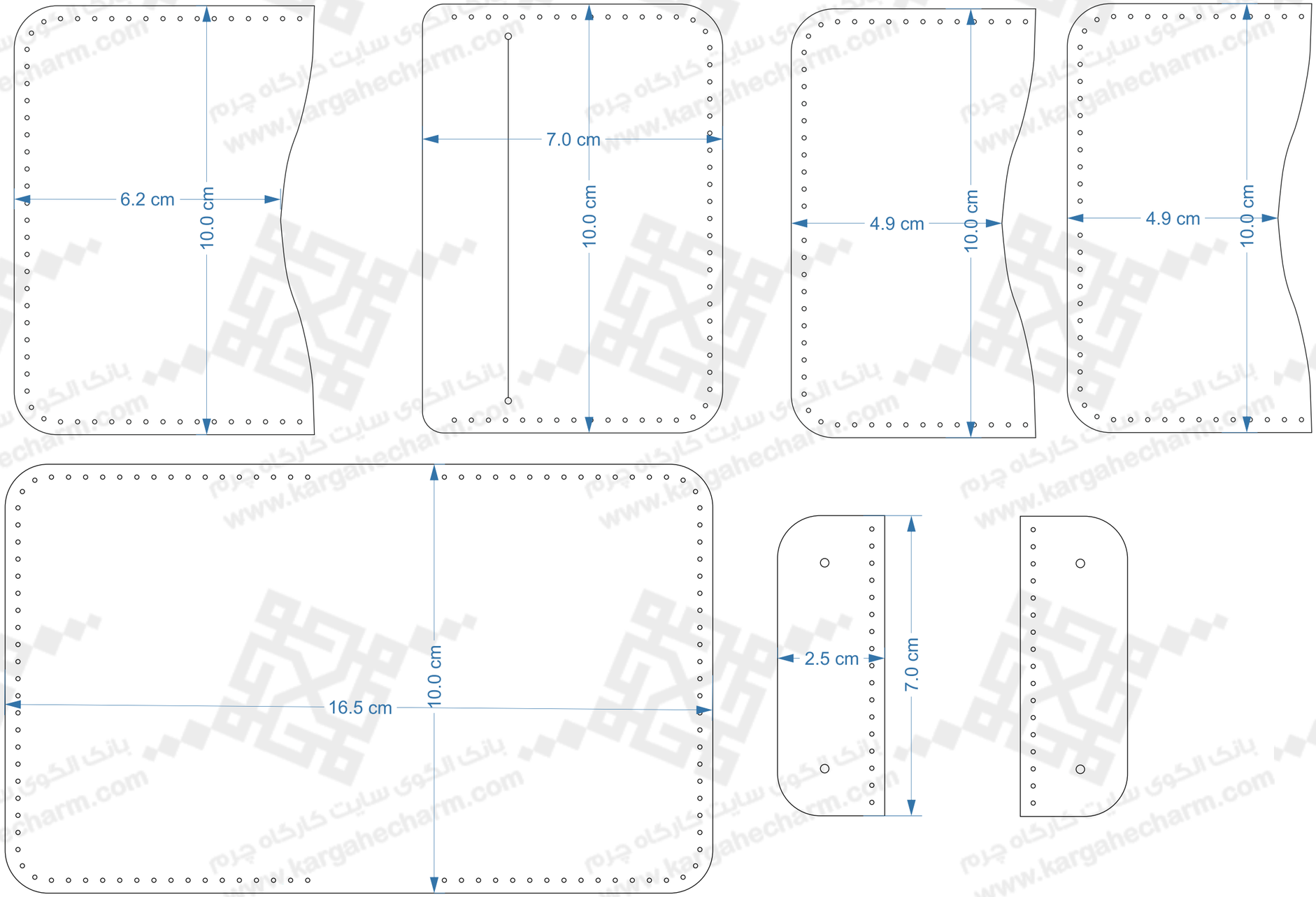
6.2 cm
10.0 cm
7.0 cm
10.0 cm
4.9 cm
10.0 cm
4.9 cm
10.0 cm
16.5 cm
10.0 cm
2.5 cm
7.0 cm