



## Мужской мини-мессенджер

Автор выкройки  
Казарина Светлана  
[www.patchvaryk.ru](http://www.patchvaryk.ru)

Длина 20 см  
Высота 22 см  
Глубина 3 см

Все детали выполнены  
с припуском 1 см.

Тестовый квадрат

Test square

**8x8 CM**

ЭТОТ ФАЙЛ СКАЧАН В ГРУППЕ  
«ВЫКРОЙКИ СУМОК, РЮКЗАКОВ  
ПОД ЗАКАЗ И В НАЛИЧИИ»

[HTTPS://VK.COM/VYKROJKISUMOK](https://vk.com/vykrojkisumok)



## ВАЖНО

При печати этого PDF файла «Масштабирование страницы» или «Page scaling»  
должно быть равно «Нет» или «No»

Печать производите в «Истинный размер» или «Actual size»

### Список деталей:

5 элементов передней стенки  
3 элемента задней стенки  
3 мешковины карманов  
2 детали подкладки  
2 шлевки  
4 заглушки молнии  
1 ремень

### Вам понадобится:

- \*отрез 30 x 140 см основного материала  
(ремень придется расположить по утку)  
либо 30 x 65 см (если заменить деталь ремня стропой)
- \* отрез 35 x 110 см подкладочного материала
- \*молния 20 см (вход в сумку)
- \*молния 18.5 см (карман передней стенки)
- \*молния 22 см (карман задней стенки)
- \* молния 18 см (внутренний карман)  
(припуски в молниях учтены)
- \* 2 полукольца 20 мм
- \* 2 карабина 20 мм
- \* 1 регулятор ремня 20 мм

1:1

ЭТОТ ФАЙЛ СКАЧАН В ГРУППЕ  
«ВЫКРОЙКИ СУМОК, РЮКЗАКОВ  
ПОД ЗАКАЗ И В НАЛИЧИИ»

[HTTPS://VK.COM/VUKROJKISUMOK](https://vk.com/vukrojkiisumok)

СТЕНКА  
ПОДКЛАДКА

→  
1:2

2:1  
↓

1:1

1:2

2 ДЕТ. ИЗ ПОДКЛАД. ТКАНИ

2:2

РЕМЕНЬ

1 ДЕТ. ИЗ ОСН. ТКАНИ

УДАЛИТЬ ДО 130-140 СМ

1:3

1:3

←  
1:2

1 ШТ. ИЗ ОСН. ТКАНИ

ПЕРЕДНЯЯ  
СТЕНКА  
ДЕТ. 4

↓  
2:3

ЗАГЛ.

ПЕРЕДНЯЯ СТЕНКА

ДЕТ. 5 1 ШТ. ИЗ ОСН. ТКАНИ

→  
1:4

1:4

ЗАГЛ.

ПЕРЕДНЯЯ СТЕНКА  
ДЕТ. 2

1 ШТ. ИЗ ОСН. ТКАНИ

←  
1:3

→  
1:5

ПЕРЕДНЯЯ СТЕНКА  
ДЕТ. 3

1 ШТ. ИЗ ОСН. ТКАНИ

↓  
2:4

1:4

1:5

ПЕРЕДНЯЯ СТЕНКА

ДЕТ. 1 1 ШТ. ИЗ ОСН. ТКАНИ

ЗАГЛ.

ЗАГЛ.

ЗАДНЯЯ СТЕНКА (ВЕРХ)

1 ШТ. ИЗ ОСН. ТКАНИ

ШЛ

ШЛ

2:5

ШЛ

ШЛ

ЗАДНЯЯ СТЕНКА

(ЦЕНТР) 1 ШТ. ИЗ ОСН. ТКАНИ

1:6

ЭТОТ ФАЙЛ СКАЧАН В ГРУППЕ  
«ВЫКРОЙКИ СУМОК, РЮКЗАКОВ  
ПОД ЗАКАЗ И В НАЛИЧИИ»

[HTTPS://VK.COM/VYKROJKISUMOK](https://vk.com/vykrojkiisumok)

ЗАДНЯЯ СТЕНКА  
(НИЗ)

1 ШТ. ИЗ ОСН. ТКАНИ

←  
1:6

1:7

МЕШКОВИНА  
ВНУТРЕННЕГО  
ВРЕЗНОГО КАРМАНА

→  
1:8



ЭТОТ ФАЙЛ СКАЧАН В ГРУППЕ  
«ВЫКРОЙКИ СУМОК, РЮКЗАКОВ  
ПОД ЗАКАЗ И В НАЛИЧИИ»

[HTTPS://VK.COM/VUKROJKISUMOK](https://vk.com/vukrojkiisumok)

1 ДЕТ. ИЗ ПОДКЛАД. ТКАНИ



2:2

1:2



ЭТОТ ФАЙЛ СКАЧАН В ГРУППЕ  
«ВЫКРОЙКИ СУМОК, РЮКЗАКОВ  
ПОД ЗАКАЗ И В НАЛИЧИИ»

[HTTP://VK.COM/VUKROJKISUMOK](http://vk.com/vukrojkisumok)

1 ДЕТ. ИЗ ПОДКЛАД. ТКАНИ

2:1



2:3



2:3

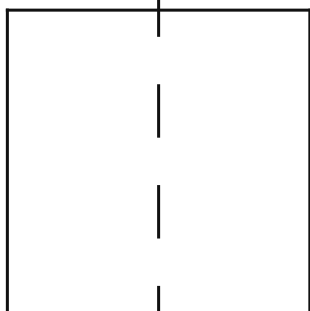
1:3

←  
2:2

→  
2:4


МЕШКОВИНА ПЕРЕДНЕГО  
ВНЕШНЕГО КАРМАНА

2 ДЕТ. ИЗ ОСН. ТК.



ШЛЕВКА

ЗАГЛУШКА



4 ШТ. ИЗ ОСН. ТК.

2:4

1:4

2:3

2:5

1 ДЕТ. ИЗ ПОДКЛАД. ТКАНИ

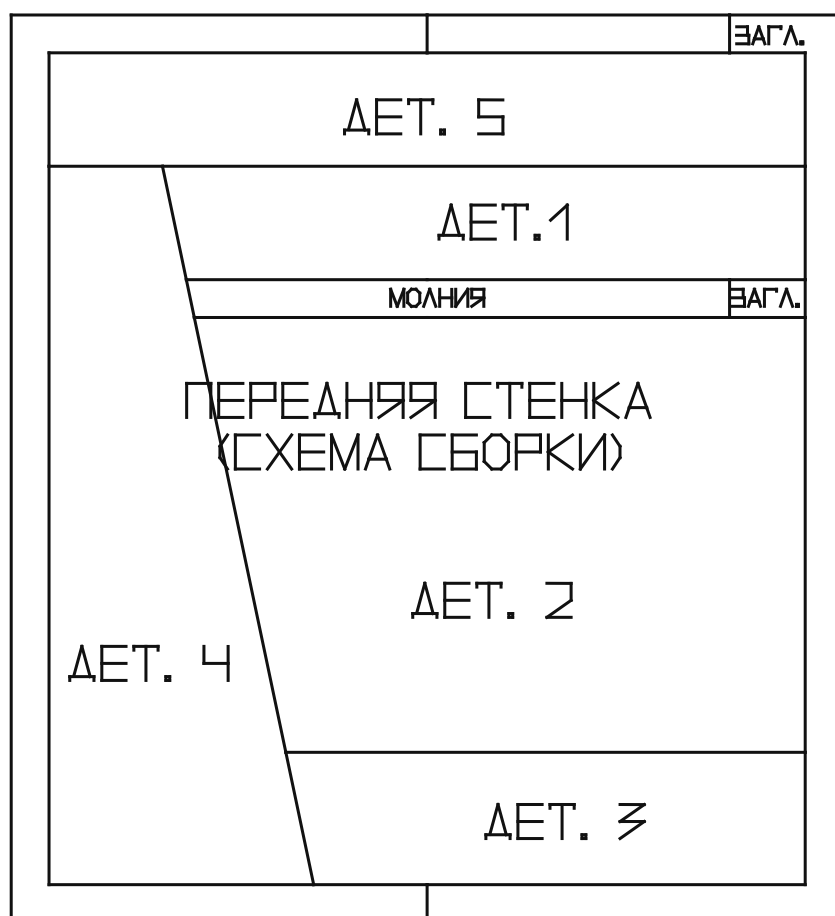
ДЛИНА 20  
ВЫСОТА 22  
ГЛУБИНА 3

2:5

1:5



2:4



### ФУРНИТУРА:

- 1 МОЛНИЯ 20 CM (ВХОД В СУМКУ)
- 1 МОЛНИЯ 18.5 CM (ПЕРЕДН. СТЕНКА)
- 1 МОЛНИЯ 22 CM (ЗАДНЯЯ СТЕНКА)
- 1 МОЛНИЯ 18 CM (ВНУТРЕННИЙ КАРМАН)
- 2 ПОЛУКОЛЬЦА 20 MM
- 2 КАРАБИНА 20 MM
- 1 ПРЯЖКА-РЕГУЛЯТОР 20 MM