

# Mini mochila Juvenil

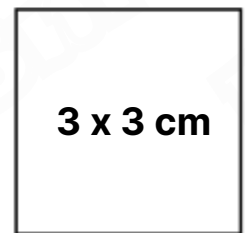


**Medidas: 23 x 20 x 10**


**Imprimir en hoja A4. La impresora debe configurarse en tamaño real.**

**Todos los moldes tienen incluido el margen de costura**

**Los moldes están listos para imprimir, cortar y coser.**



El cuadrado debe medir 3 x 3 cm para comprobar que las medidas de los moldes estén correctas



**Manija**

Cortar 1 en material principal


**Pieza delantera y trasera**

Cortar 2 en material principal

Cortar 2 en tela de forro

**Parte A**

Unir parte A con B



Unir parte B con A

Pieza delantera y trasera

Parte  
B

Unir parte A con B

## Parte A

### Fuelle superior

Cortar 2 en material principal

Cortar 2 en tela de forro

Unir parte B con A

### Fuelle superior

## Parte B

### Porta dados

Cortar 2 en material principal

### Laterales

Cortar 2 en material principal

Cortar 2 en tela de forro

**Base**

Cortar 1 en material principal

**Tapa correas**

Cortar 1 en material principal

### **Bolsillo delantero**

Cortar 1 en material principal

Cortar 1 en tela de forro

