

Пользователь /Username	Vilbag
Дата / Date	04.07.2018 21:13:34
Имя файла / Filename	№23 сумка-рюкзак трансформер складывающи
Формат / Format	A4
Кол-во листов / Pages	12



Тестовый квадрат

Test square

8x8 CM

ВАЖНО

При печати этого PDF файла «Масштабирование страницы» или «Page scaling» должно быть равно «Нет» или «No»

Печать производите в «Истинный размер» или «Actual size»

Подробнее смотрите в разделе «Помощь» - «Печать PDF файлов»

**Размер рюкзака в готовом виде:
Высота 25 см, длина 16 см, ширина 16 (30) см.**

1:1

Я МОЛНИИ.

МАТЕРИАЛА

2:1
↓



СТАЛЬ КОРОТКОЙ РУЧКИ,
ИЗ НАРУЖНОГО МАТЕРИАЛА

1:2
→



1:2

1:1

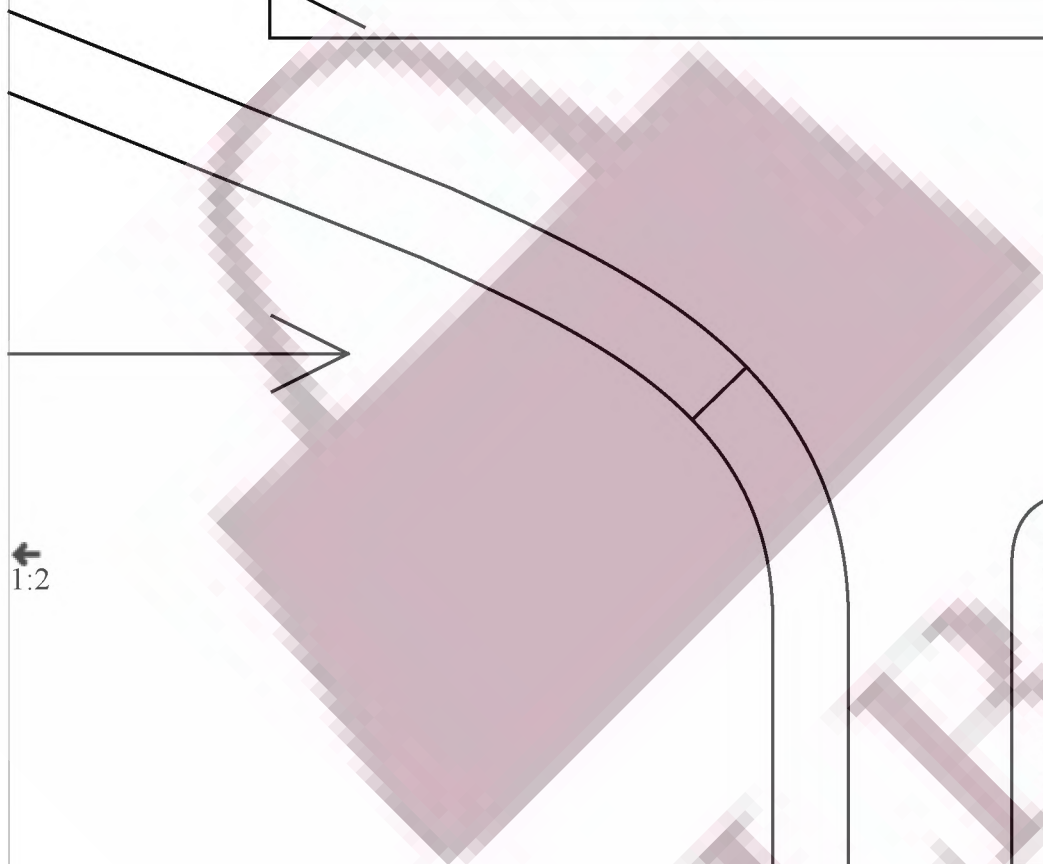
1:3

2:2

АЛЫ СУМКЫ,
ОГО МАТЕРИАЛА.
ОЧНОГО МАТЕРИАЛА

1:3

"12_2" ПРЯМОУГОЛЬНАЯ ДЕТАЛЬ
НАКЛАДКИ ДЛЯ ШЛЕВОК
ДЛЯ МАТЕРИАЛА, 1 ШТ.



1:2

"12" ФИГУРНАЯ ДЕТАЛЬ
НАКЛАДКИ ДЛЯ ШЛЕВОК,
1 ШТ. ИЗ КОЖИ

2:3

2:1

"2" ДЕТАЛЬ ПЛАНКИ ДЛ
2 ШТ. ИЗ НАРУЖНОГО

1:1
↑

"10" ДЕ
2 ШТ.



2:2
→

"14" ДЕТАЛЬ ЛЯМКИ, 2 ШТ
ИЗ НАРУЖНОГО МАТЕРИА



3:1
↓

2:2

←
2:1

1:2
→

→
2:3

"1" ОСНОВНАЯ ДЕТАЛЬ
2 ШТ. ИЗ НАРУЖНОГО
2 ШТ. ИЗ ПОДКЛАД

□
ААА



"13" ШЛЕВКА, 4 ШТ.
ИЗ НАРУЖНОГО
МАТЕРИАЛА

3:2
↓

2:3

1:3



2:2



"11"

"З" ВЕРХНЯЯ ПЕРЕДНЯЯ ДЕТАЛЬ БОТАНА,
1 ШТ. ИЗ НАРУЖНОГО МАТЕРИАЛА

3:3



3:1

2:1

3:2

4:1

"5" НИЖНЯЯ ДЕТАЛЬ БОТАНА,
1 ШТ. ИЗ НАРУЖНОГО МАТЕРИАЛА

"9" ДЕТАЛЬ ДНА,
1 ШТ. ИЗ ПОДКЛАДОЧНОГО МАТЕРИАЛА



2:2
↑

4:2
↓

3:2

3:1
←

3:3
→


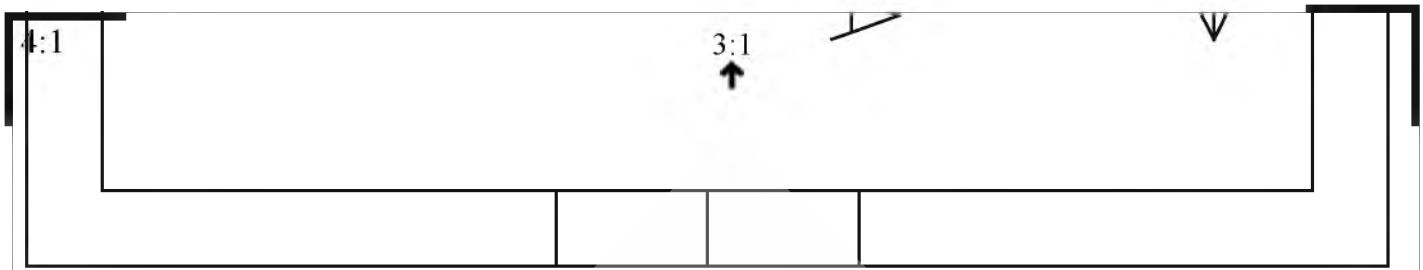
3:3

2:3
↑

"7" ДЕТАЛЬ МЕШКОВИНЫ
НАКЛАДНОГО ОТАЕВА НА МОДНИИ,
2 ШТ. ИЗ ПОДКЛАДОЧНОГО МАТЕРИАЛА

3:2
←

4:3
↓



4:2

3:2
↑



4:3
→

4:1
←

"Б" ДЕТАЛЬ ЗАДНЕЙ ЧАСТИ БОТАНА,
1 ШТ. ИЗ НАРУЖНОГО МАТЕРИАЛА,
2 ШТ. ИЗ ПОДКЛАДОЧНОГО МАТЕРИАЛА

4:3

3:3

4/2

"Ч" ПЕРЕДНЯЯ СРЕДНЯЯ ДЕТАЛЬ
(НАКЛАДНОЙ ОТАЕЛ НА МОЛНИИ),
1 ШТ. ИЗ НАРУЖНОГО МАТЕРИАЛА.

